


Enigme 1

Pour trouver l'emplacement du premier élément nécessaire à la vie des végétaux, reporte dans les cases les initiales des animaux suivants.



--	--	--	--	--



Enigme 2

Entoure les lettres qui n'ont pas changé de place entre les deux grilles. Tu découvriras alors le nom d'un objet où se trouve le prochain indice.



R	O	B	D	C	P
U	F	C	I	H	D
D	Y	P	V	A	Y
V	N	M	A	S	R
P	H	A	R	H	E

L	M	G	O	T	K
F	X	C	J	N	W
I	G	H	C	A	L
C	N	Q	A	U	Y
P	B	N	D	Y	E

Enigme 3

Voici un rébus! Il t'indiquera où trouver le prochain élément.

~~VRAI~~ T



Enigme 4

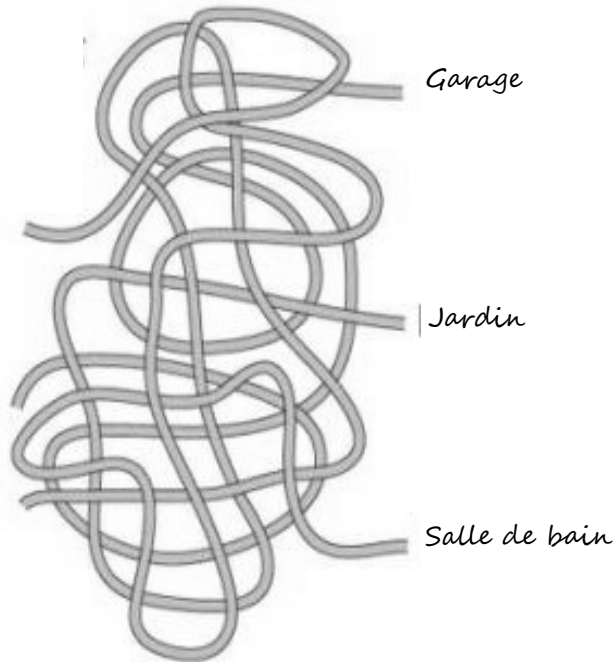
Voici une charade qui te mènera tout droit au prochain indice:

Mon premier est un élément qui brûle quand on chauffe du bois  
Mon second est un bébé va bientôt sortir du ventre de sa maman, on dit qu'il va bientôt.....  
Mon tout s'ouvre et se ferme dans la maison.



Enigme 5

Aide-moi à trouver le chemin  
dans cet embrouillamini de fils.  
Tu trouveras alors le prochain  
lieu.



Enigme 6

Une petite devinette?  
Je suis un objet de la maison.

- Grande ou petite j'éclaire quand il fait nuit.
  - Il faut me visser une copine pour que je fonctionne.
- Je suis.....



Enigme 7

Retrouve les lettres manquantes. (Astuce: aide-toi du tableau tout en bas!) Ensuite, en lisant de haut en bas, tu trouveras le mot mystère qui t'indiquera l'emplacement du prochain élément pour faire pousser notre bel arbre.

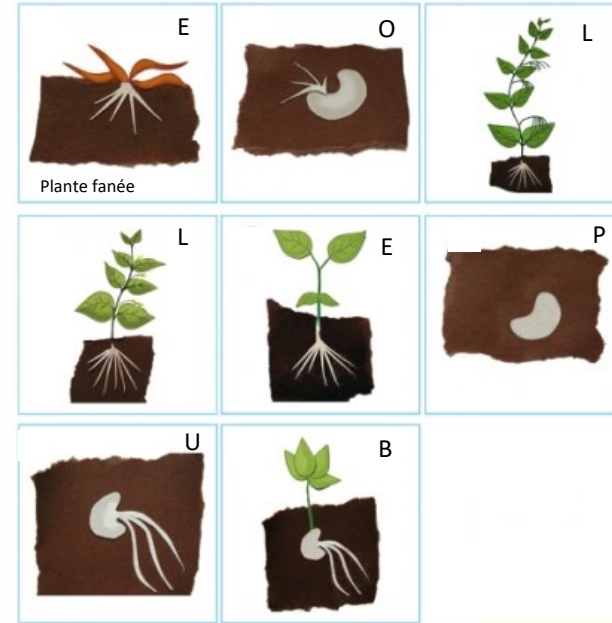
A + B + C = .....  
 O + C = .....  
 C + C + C = .....  
 D + B + A = .....  
 G + D + A + B + A = .....



A	B	C	D	E	F	G	H	I	J	K	L	M
1	2	3	4	5	6	7	8	9	10	11	12	13

N	O	P	Q	R	S	T	U	V	W	X	Y	Z
14	15	16	17	18	19	20	21	22	23	24	25	26

Enigme 8



Remets les images de la croissance du haricot dans l'ordre puis utilise les lettres correspondantes pour former le nom du prochain emplacement.



Enigme 9

Je ne sais pas si tu as remarqué mais sur les 8 énigmes précédentes et celle-ci, il y a une lettre sur la souche de mon arbre préféré. Retrouve-les et tu sauras où se cache la prochaine carte.



--	--	--	--	--	--	--	--	--	--

Enigme 10

Plus qu'un élément et nous aurons tout pour faire pousser notre arbre! Courage! Commence à l'entrée de la forêt et suis les flèches en avançant sur les lettres jusqu'à terminer chaque série. Écris alors la lettre dans la case de fin de série.

Attention: ne repars pas de l'entrée à chaque début de série. Repars de la dernière lettre de la série d'avant.



D	O	P	L	N	B
T	J	É	K	C	X
U	L	G	H	B	N
R	Z	A	I	V	P
W	I	M	N	Y	E
G	F	K	R	P	G

